

プラスチックフランジ

10K用

■ 該当ガスケット

エピロンガスケット [PTFE被覆] (TOMBO No.9013、9013-D)

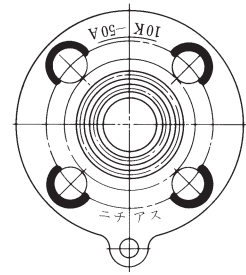
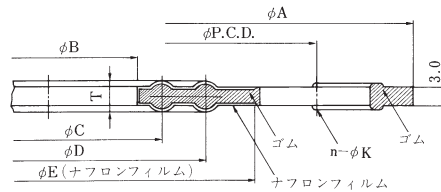
エピロンガスケット [ゴム単体] (TOMBO No.9013-EP、9013-DEP)

■ 適用フランジ

プラスチック製10Kフランジ

(クボタ、積水化学、旭有機材工業PVC製フランジなど)

※本ガスケット寸法はJIS B 2210「鋳鉄製管フランジの基準寸法」10Kフランジをもとに、プラスチック製フランジ内径を基準に当社で設定したものです。



[寸法表 40]

単位 [mm]

フランジ 呼び径		ガスケット		厚 さ T	シール部径		ボルト		参 考 E
A	B	外 径 A	内 径 B		C	D	PCD	n-φK	
15	1/2 B	93	18	5	26	41	70	4-15	53
20	3/4	98	22	5	32	47	75	4-15	58
25	1	123	30	5	38	53	90	4-19	68
30/32	1 1/4	133	37	5	50	65	100	4-19	78
40	1 1/2	138	43	5	54	69	105	4-19	82
50	2	153	54	5	68	83	120	4-19	96
65	2 1/2	173	69	5	86	101	140	4-19	116
80	3	183	80	5	98	112	150	8-19	124
100	4	208	102	5	120	138	175	8-19	150
125	5	248	127	5	145	166	210	8-23	180
150	6	278	150	5	168	190	240	8-23	210
200 ^{注1}	8	328	198	5	216	247	290	12-23	260
250	10	398	249	5	270	306	355	12-25	326
300	12	443	300	5	324	352	400	16-25	372

注1: JIS B 2210鉄鋼製フランジおよびJIS B 2220鋼製溶接式フランジに使用すると、シール部がフランジの内径側に脱落することがありますのでご注意ください。

クラス150用

■ 該当ガスケット

エピロンガスケット [PTFE被覆] (TOMBO No.9013)

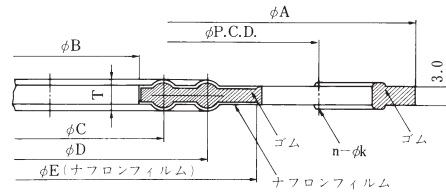
エピロンガスケット [ゴム単体] (TOMBO No.9013-EP)

■ 適用フランジ

JPI-7S-15-11「石油工業用鍛銅製フランジ」規格の

FF形状の突合せ溶接形フランジおよびソケット溶接形フランジ

※本ガスケット寸法はANSI/ASME B16.5を基準に、当社で設定したものです。



[寸法表 41]

単位 [mm]

フランジ 呼び径		ガスケット			シール部径		ボルト		参 考 E
A	B	外 径 A	内 径 B	厚 さ T	C	D	PCD	n-φK	
15	1/2	85	18	5	30	—	60.3	4-16	42
20	3/4	95	22	5	32	44	69.9	4-16	52
25	1	103	29	5	38	50	79.4	4-16	60
(32)	(1 1/4)	111	39	5	47	59	88.9	4-16	70
40	1 1/2	121	44	5	53	68	98.4	4-16	79
50	2	146	55	5	65	83	120.7	4-19	99
65	2 1/2	173	70	5	81	101	139.7	4-19	118
80	3	186	81	5	94	112	152.4	4-19	130
(90)	(3 1/2)	210	91	5	110	134	177.8	8-19	154
100	4	223	103	5	124	148	190.5	8-19	168
(125)	(5)	249	128	5	150	174	215.9	8-22	190
150	6	274	152	5	172	196	241.3	8-22	212
200	8	337	200	5	222	246	298.5	8-22	270
250	10	401	251	6	276	300	362.0	12-25	330
300	12	477	302	6	335	365	431.8	12-25	400